

CIFRAS Y TRANSPARENCIA



La transparencia es uno de nuestros valores y por eso, los informes completos de auditoría con las cuentas anuales están publicados y disponibles en nuestra web.

Nuestras cuentas han sido auditadas por la firma Auditia Iberia Auditores, S.L.P.

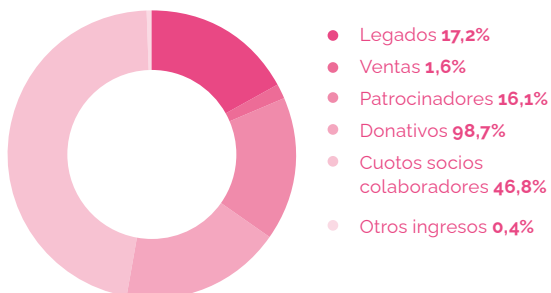
Las cuentas anuales están depositadas en el Ministerio de Cultura y Deporte.

El día 30 de abril de 2021, se recibió el remanente de la disolución y liquidación de la Asociación JAL. Este legado se aceptó ese mismo día y se aprobó, por acuerdo de Patronato, destinarlo a proyectos en los siguientes ejercicios.

Desde el mismo patronato, se quiere agradecer de forma expresa a los socios de la Asociación JAL por confiar en la Fundación Sonrisas de Bombay,

Este año las cuentas de la Fundación Sonrisas de Bombay reflejan unas ganancias de 173.655€.

TOTAL INGRESOS 1.233.767€

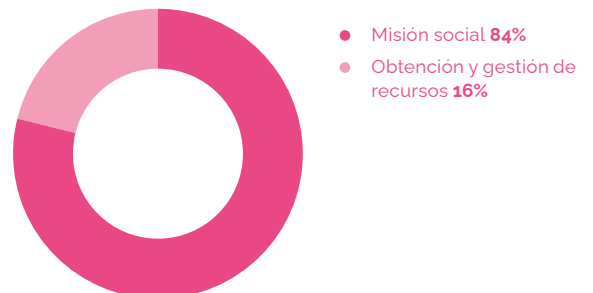


En este ejercicio, los ingresos de la Fundación han llegado a los 1.233.767 €.

Este gran incremento respecto a los anteriores años se explica gracias al legado recibido de la Asociación JAL, incremento que también se observa en el Balance de Situación.

El 98% de todos los fondos recibidos proviene de fondos privados, y el resto se obtiene a través de las ventas e ingresos financieros. En este ejercicio no se han percibido fondos públicos.

TOTAL GASTOS 1.060.112€



Este ejercicio, los gastos necesarios para sufragar los efectos de la COVID-19, principalmente en Bombay, fueron muy elevados pues las necesidades eran colosales.

ESTADOS FINANCIEROS

Balance de situación (en euros)

Activo	2021-22	2020-21
Activo no corriente	346.452	288.714
Activo corriente	1.694.735	587.607
Total	2.041.187	876.321

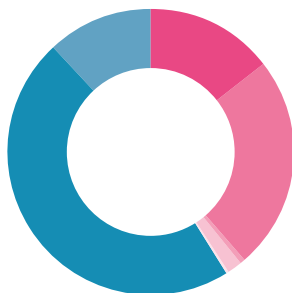
Patrimonio neto y pasivo	2021-22	2019-20
Patrimonio neto	1.983.740	813.296
Pasivo no corriente		9.904
Pasivo corriente	57.447	53.121
Total	2.041.187	876.321

ESTADOS FINANCIEROS

Cuenta de Pérdidas y ganancias (en euros)

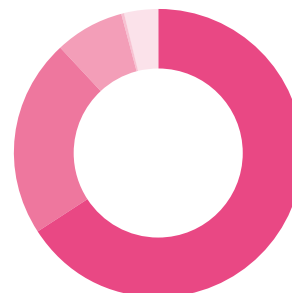
Pérdidas y ganancias	2021-22	%	2020-21	%
Ingresos				
Ingresos de la actividad propia	996.858	81%	794.885	99%
Cuotas socios colaboradores	577.667	47%	578.999	72%
Ingresos de promociones, patrocinadores y colaboraciones	198.396	16%	52.554	7%
Subvenciones, donaciones y legados imputados al excedente del ejercicio	220.795	18%	163.332	20%
Ventas	19.456	2%	9.244	1%
Subvenciones, donaciones y legados de capital traspasados al excedente del ejercicio.	212.104	17,2%	1.064	0,1%
Ingresos financieros y otros ingresos	5.349	0,43%	179	0,02%
Total ingresos	1.233.767		805.372	
Gastos				
Gastos misión social	888.902	84%	592.680	79%
Obtención y gestión de recursos	171.210	16%	158.716	21%
Total gastos	1.060.112		751.396	
Superavit/déficit	173.655		53.976	

ORIGEN DE LOS INGRESOS



- Donaciones Empresas **14,5%**
- Donaciones Entidades **24,3%**
- Ingresos de eventos y GAS **0,5%**
- Ventas **1,6%**
- Ingresos financieros y otros ingresos **0,4%**
- Socios **46,8%**
- Donaciones Particulares **11,8%**

GASTOS DE PROYECTO



- Emergencia COVID-19 **63,6%**
- Lucha contra la Trata de Personas Asia **21,6%**
- Necesidades básicas **7,4%**
- Sensibilización y educación para el desarrollo **0,3%**
- Apoyo comunitario **3,7%**

Distribución del gasto en proyectos, en función de la naturaleza de este.