



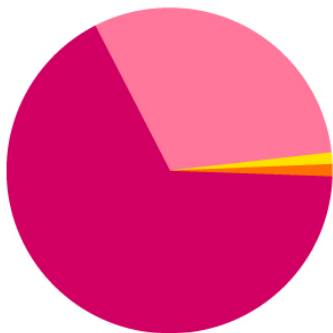
ECONOCIMIENTOS

Sonrisas de Bombay recibió el XIII Premio Convivencia de la Ciudad Autónoma de Ceuta. Fue la comunidad hindú de la ciudad la que presentó nuestra candidatura y fuimos galardonados con un premio de 50.000 €. En el mes de septiembre participamos en los actos de celebración en Ceuta. Una experiencia interesante y un reconocimiento que es un auténtico impulso a nuestro trabajo.



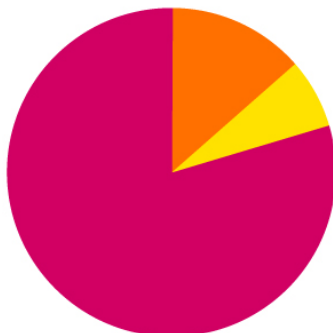
CIFRAS Y TRANSPARENCIA

Destacamos del año 2011 la recuperación en los ingresos, después de un año de descenso. Gracias a este aumento de los ingresos y a la contención en materia de gastos, el resultado económico ha sido positivo, concretamente de 74.985 €. Las aportaciones de socios disminuyeron un poco más de un 1%. El número de socios fue disminuyendo durante todo el año, la principal razón se establece en causas económicas. Este es el aspecto más preocupante del año, y en el que se debe destinar más esfuerzos, pues los ingresos de los socios representan la fuente más segura y estable de la organización y casi el 70% del total.



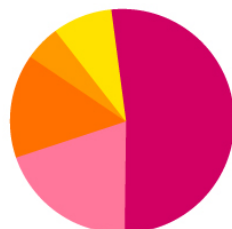
Ingresos totales: 1.244.680 €

- Cuotas socios: 838.282 € (67%)
- Donaciones: 384.301 € (31%)
- Ventas: 11.416 € (1%)
- Ingresos financieros: 10.681 € (1%)



Gastos totales: 1.169.695 €

- Gastos misión social y monitorización en Bombay: 918.867 € (79%)
- Gastos de personal: 156.557 € (13%)
- Gastos de gestión y captación de fondos: 94.271 € (8%)



- Proyectos de educación (52%)
- Proyectos de salud (18%)
- Desarrollo socioeconómico (15%)
- Sensibilización (9%)
- Otros (6%)

Balance

Activo	2011	2010
A) ACTIVO NO CORRIENTE	112.489	130.395
I. Inmovilizado intangible	33.465	30.768
III. Inmovilizado material	48.784	67.307
VI. Inversiones financieras a largo plazo	30.240	32.320
B) ACTIVO CORRIENTE	344.607	227.605
II. Existencias	3.171	4.057
IV. Deudores comerciales y otras ctas.a cobrar	17.678	9.189
VII. Periodificaciones a corto plazo	9.336	10.159
VIII. Efectivo otros activos líquidos equivalentes	314.421	204.200
Total Activo (A+B)	457.096	358.000
Pasivo		
A) PATRIMONIO NETO	405.313	329.031
A-1) Fondos propios	403.442	328.456
III. Excedentes de ejercicios anteriores	328.456	429.195
IV. Excedente del ejercicio	74.985	-100.739
A-3) Subvenciones, donaciones legados recibidos	1.871	575
B) PASIVO CORRIENTE	51.783	28.969
III. Deudas a corto plazo	23.078	3.194
VI. Acreedores comerciales y otras cuentas a pagar	28.704	25.774
Total Patrimonio neto y pasivo (A+B)	457.096	358.000

Transparencia

Nuestras cuentas han sido auditadas por la firma Auditia Iberia Auditores, S.L.P. La transparencia es uno de nuestros valores y por eso el informe completo está publicado y disponible en nuestra web.