



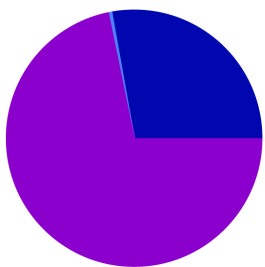
CIFRAS Y TRANSPARENCIA



El 19 de diciembre de 2011, la Asociación Mumbai Smiles International constituyó la Fundación Sonrisas de Bombay, entidad que a partir de este ejercicio 2012 asume todos los proyectos que llevaba realizando la Asociación: los proyectos ejecutados con las contrapartes locales en la India, con las que se han firmado nuevos convenios anuales, así como también, las cuotas de socios colaboradores que pasan a cobrarse por la Fundación. En la misma línea la Asociación ha donado la mayoría de sus activos valorados por su Valor Neto Contable a la Fundación.

El resultado del ejercicio ha sido de 41.657,98 euros positivos que se destinaron a Reservas Voluntarias.

Total Ingresos: 1.083.152 euros



Ingresos totales: 1.083.152 €

- Cuotas socios/as colaboradores/as: 783.176 € (72,30%)
- Donaciones: 299.885 € (27,69%)
- Ingresos financieros: 91 € (0,01%)

Los ingresos por las aportaciones de las socias y socios colaboradores continúan con la tendencia decreciente de los dos últimos años, a pesar del esfuerzo realizado este año en conseguir más apoyo, entre otros con la campaña “-slums + smiles, un pequeño gesto hace la diferencia” que se lanzó en octubre de 2012, gran parte de las actividades de la cual están previstas realizarse durante 2013.

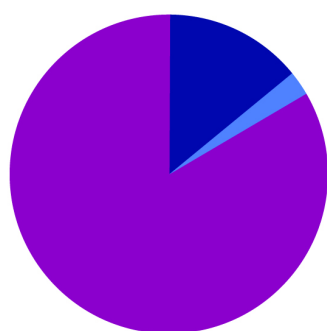
Estos han alcanzado los 783.176,20 euros, un 6,5% menos que el ejercicio anterior.

La segunda fuente principal de recursos de la Fundación, las donaciones de particulares, empresas y entidades, también ha disminuido en relación a 2011, año en el que se recibió una serie de ingresos extraordinarios puntuales que este año no se han recibido. El total percibido ha sido de 299.884,99 euros.

Los fondos totales recibidos este año 2012 han ascendido a 1.083.152,41 euros. De los cuales el 72,30% corresponden a los ingresos percibidos de las cuotas de socias y socios colaboradores y el 27,69% de las donaciones de empresas, entidades y particulares. El resto, 91,22 euros, un 0,01% del total, son ingresos financieros.

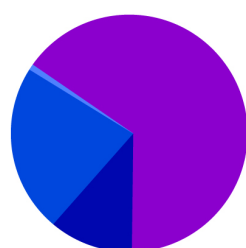
Total Gastos: 1.041.494 euros

El total de los gastos han sido de 1.041.494,43 euros. Gracias a la política de contención de gastos llevada a cabo, éstos se han mantenido con respecto al año anterior y son un 8% menor que los presupuestados.



Gastos totales: 1.041.494 €

- Gastos misión social y monitorización en Mumbai: 847.710 € (81,39%)
- Gastos de personal: 138.157 € (13,27%)
- Gastos de gestión y captación de fondos: 55.627 € (5,34%)



Gastos por naturaleza proyecto:

- Proyectos de educación (60%)
- Proyectos de salud (16%)
- Desarrollo socioeconómico (22%)
- Sensibilización (2%)

Balance de situación

Activo	2012
A) ACTIVO NO CORRIENTE	53.221,40
I. Inmovilizado intangible	13.850,61
III. Inmovilizado material	39.320,79
VI. Inversiones financieras a largo plazo	50,00
B) ACTIVO CORRIENTE	228.086,48
II. Usuarios y otros deudores de la actividad propia	23.027,40
III. Deudores comerciales y otras cuentas a cobrar	- 107,11
VII. Efectivo y otros activos líquidos equivalentes	205.166,19
Total Activo (A+B)	281.307,88

Importes en euros

Patrimonio Neto y Pasivo	2012	Importes en euros
A) PATRIMONIO NETO	229.400,17	
A-1) Fondos propios	71.657,87	
I. Dotación fundacional	30.000,00	
II. Reservas		
III. Excedentes de ejercicios anteriores	- 0,11	
IV. Excedente del ejercicio	41.657,98	
A-2) Ajustes por cambio de valor		
A-3) Subvenciones, donaciones y legados recibidos	157.742,30	
B) PASIVO NO CORRIENTE		
C) PASIVO CORRIENTE	51.907,71	
II. Deudas a corto plazo	303,59	
1. Deudas con entidades de crédito	79,62	
2. Acreedores por arrendamiento financiero		
3. Otras deudas a corto plazo	223,97	
III. Deudas con entidades del grupo y asociadas a corto plazo	18.249,76	
IV. Beneficiarios-Acreedores		
V. Acreedores comerciales y otras cuentas a pagar	33.354,36	
1. Proveedores		
2. Otros acreedores	33.354,36	
VI. Periodificaciones a corto plazo		
Total Patrimonio Neto y Pasivo (A+B +C)	281.307,88	

TRANSPARENCIA

Nuestras cuentas han sido auditadas por la firma Auditoria Iberia Auditores, S.L.P.

La **transparencia** es uno de nuestros valores y por eso, el informe completo de auditoría con las cuentas anuales, está publicado y disponible en nuestra web.